



Agora com sistema de monitoramento e telemetria via satélite



TRATORES

INFORMAÇÕES GERAIS



Interior da cabine...

Cabine confortável, (ROPs/FOPs) amplo espaço e visão ampla para o operador, sistema de vedação de ruído interno, assento com sistema de ajuste pneumático com apoio de braços

Ar condicionado embutido para melhor conforto e conveniência do operador, rádio AM/FM, volante com regulagem de inclinação.

Direção hidráulica / hidrostática com bomba de vasação de até 65Lt/min, com Freio de mão independente, duas velocidades ajustáveis via alavanca manual, controles independentes e

Buzina, Luzes do interior em LED, setas indicativas dianteiras e traseiras, faróis em LED, extintor de incêndio e martelo de segurança, luzes internas e externas para trabalho noturno, kit de ferramentas.

sistema de telemetria e monitoramento ...

Os tratores WJG BRASIL possuem tecnologia de Telemetria e monitoramento via satélite, consulte com um distribuidor a disponibilidade (sistema comercializado separadamente)

Motor...

Motor Turbo Diesel 4 Cilindros com injeção direta, mais potência e baixo consumo de combustível.


Abastecimento...

Tanque de combustível 110Lts a 260Lts, conforme o modelo, sistema de 12 marchas a frente e 12 marchas a ré.

Sistema de proteção contra impacto, sistema de aquecimento para partidas em clima frio

Sistema de freios...


Freios a disco em banho a óleo



INFORMAÇÕES GERAIS

Eixo Dianteiro...


Tração 4x4 a prova d'água de alto desempenho, pode ser usado em arrozais e campos secos, ângulo de direção 45°-50°, perfeito para diversos tipos de terreno, sistema de conexões hidráulicos com acionamento mais flexível, alta resposta de direção.



Sistema de trabalho traseiro...

Sistema de engate hidráulico de 3 pontos, mais rápido e fácil para utilização de implementos. Dispõe de tanque de óleo hidráulico extra, maior vazão hidráulica, melhor efeito na utilização de um carregador frontal.

Centro aberto, mecânico com controle de posição e profundidade, capacidade de levante no olhal 2.900 a 4.000 Kgf, e válvulas de controle remoto 2 ou 3 válvulas de dupla ação (standard)



Acessórios Implementos...

Os tratores WJG BRASIL são compatíveis com todos os implementos disponíveis no mercado, consulte as opções para implementação de acordo com a sua necessidade.



CONFIGURAÇÃO PADRÃO

Modelo	WTB-704	WTB-804	WTB-904	WTB-1004
Dimensões (C x L x A)mm	4.150 x 1.950 x 2.750			
Motor 3.9Lt - turbo intercoller	Youney 4cc / Yto 4cc			
Potência (HP / Torque Nm)	75/400Nm	80/400Nm	90/420Nm	115/420Nm
Rotação (rpm/min)	540/1000 - 540/760			
Embreagem	11 polegadas tipo duplo efeito			
Tração - Marchas	tração 4x4 - sincronizada 12 à frente / 12 à ré com reversor			
Evolução de velocidade à frente e ré (km/h)	F- 2,46 km/h -- 30,19 km/h R - 2,15 km/h -- 27,22 km/h		F- 2,46 km/h -- 32,73 km/h R - 2,15 km/h -- 28,69 km/h	
Vasão da bomba do sistema hidráulico	60Lt/min	60Lt/min	65Lt/min	65Lt/min
Contrapesos (D/T)	Max. 10 de 40kg / 6 de 50Kg			
Capacidade de levante (Kgf)	2.600	3.200	3.600	4.000
levantador / Tomada de força	levantador hidráulico CATII / Tomada de força 6 estrias - 540 / 1000 TDP			
Peso Operacional (Kg)	3.750	3.750	4.300	4.300
Altura mínima do solo (mm)	375	450	450	450
Lastro (frente / traseira) (Kg)	144/360	230 / 360	230 / 360	230 / 360
Pneus dianteiro / traseiro	12.4-24R1 18.4-30R1	12.4-24R1 18.4-30R1	12.4-24R1 18.4-30R1	14.9-24R1 18.4-30R1
Bitola dianteira / traseira com Sistema de ajuste (min/max) (mm)	N/D	D - 1.378 / 1.710 T - 1.500 / 1.700	D - 1.378 / 1.710 T - 1.500 / 1.700	D - 1.378 / 1.710 T - 1.500 / 1.700

As dimensões, pesos e capacidades demonstradas nesse catálogo são de caráter aproximado considerando normais dentro dos parâmetros de fabricação. Alguns valores podem variar conforme configuração e opcionais dos tratores. Imagens meramente ilustrativas, para mais informações detalhadas consultar a equipe WJG Brasil.



WJG BRASIL INDUSTRIA E IMPORTACAO LTDA

Goiânia-GO
São José dos Campos-SP
Rio Branco-AC

